


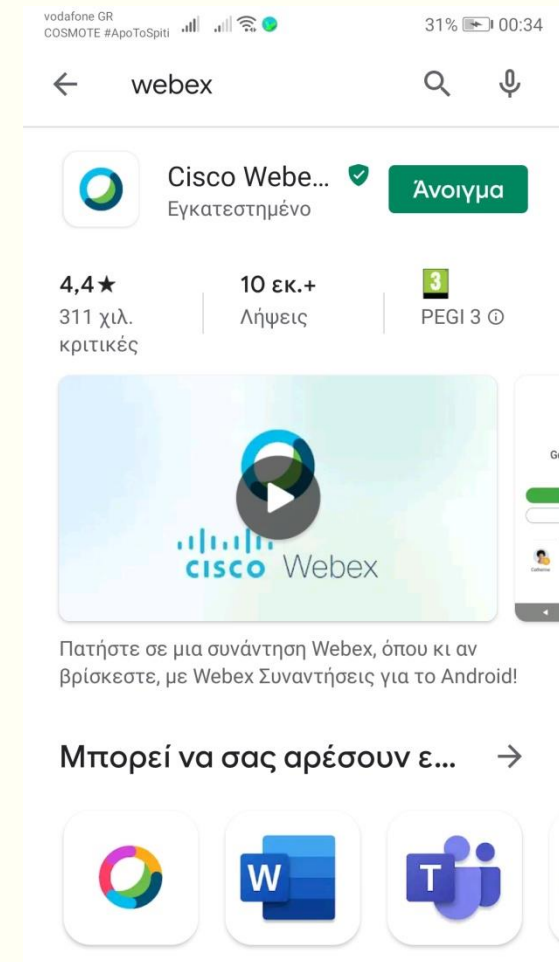
Οδηγίες για τη σύνδεση
σε διαδικτυακό μάθημα
μέσω κινητού στο
webex meeting



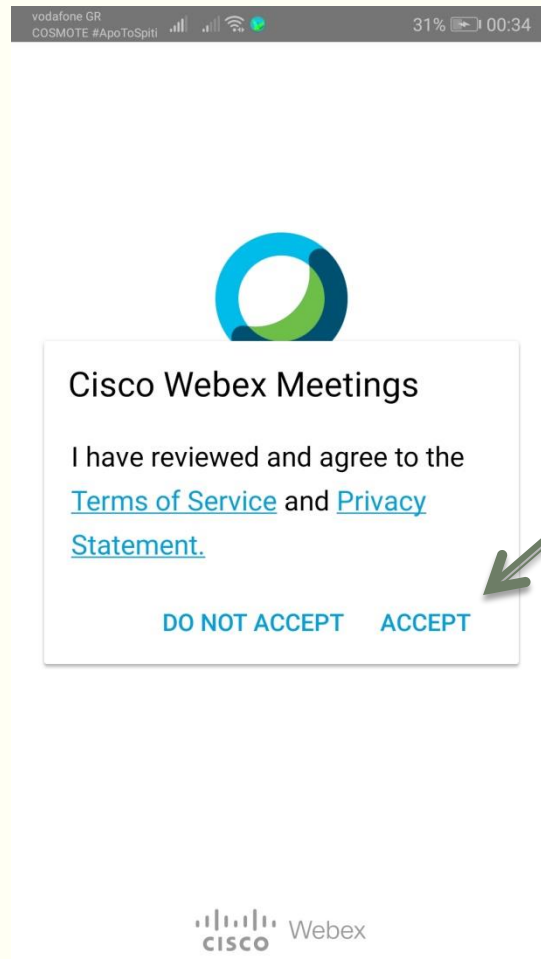
ΒΗΜΑ 1^ο




Κατεβάζουμε την εφαρμογή μέσα από το Playstore (android κινητά) ή appstore (iphone κινητά). Αναζήτηση cisco webex meetings. Στη συνέχεια κάνουμε **εγκατάσταση** και άνοιγμα της εφαρμογής



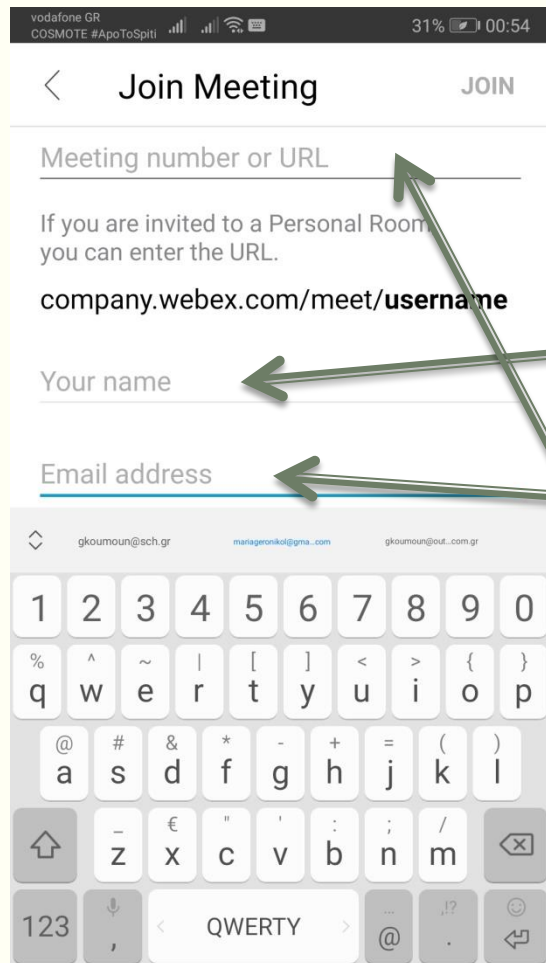
ΒΗΜΑ 2^ο



Κάνουμε ACCEPT
Και στη συνέχεια πατάμε
JOIN MEETING



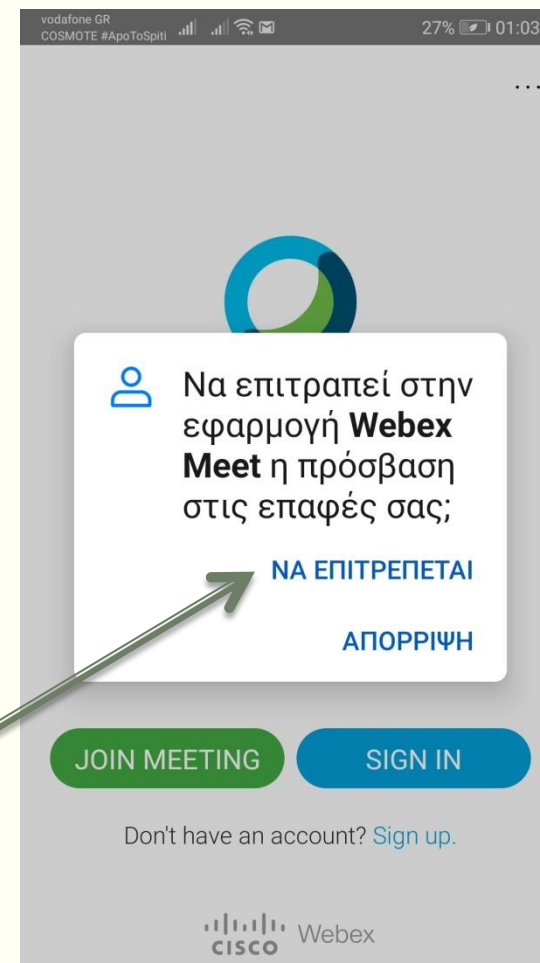
ΒΗΜΑ 3^ο



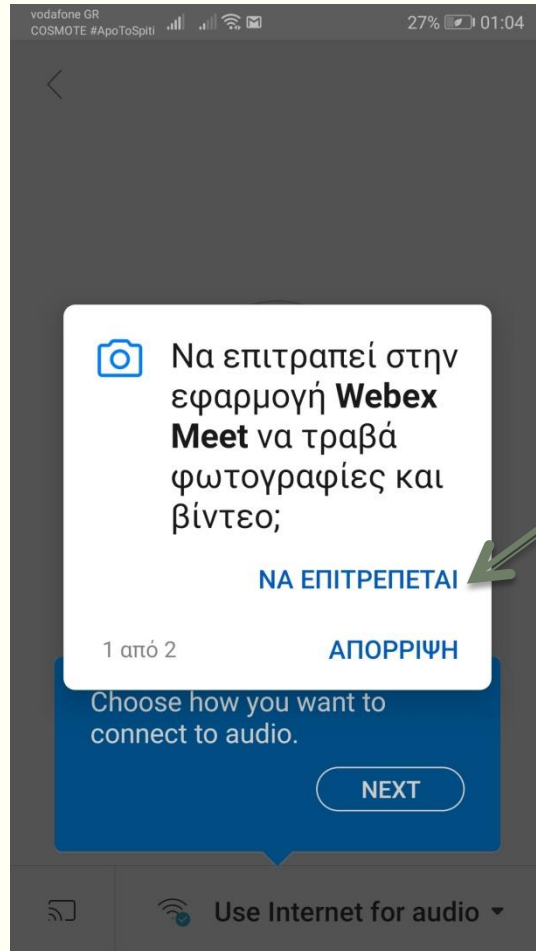
Στην αριστερή οθόνη που θα ανοίξει, μας ζητάει να εισάγουμε το όνομά μας (πραγματικό)

και ένα email (οποιοδήποτε)

και στο πάνω παράθυρο να εισάγουμε το link του καθηγητή μας
Μετά θα πρέπει να κάνουμε αποδοχή να επιτρέπεται η πρόσβαση στο κινητό μας

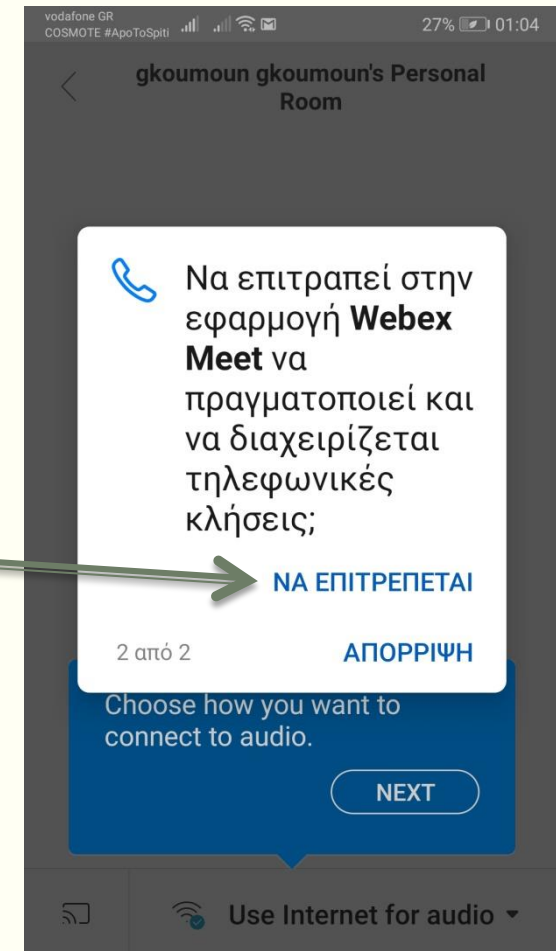


ΒΗΜΑ 4^ο

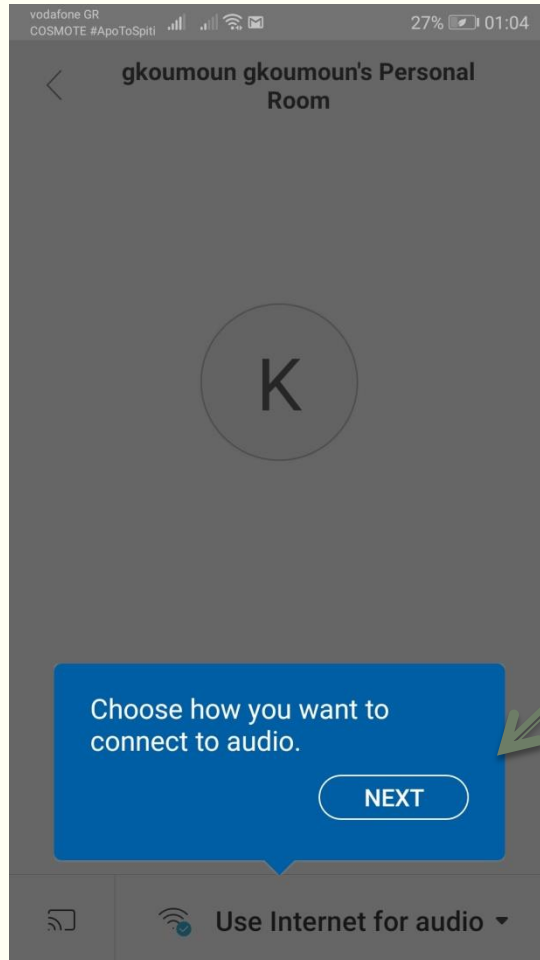


Στη συνέχεια θα μας ζητηθεί από την εφαρμογή να έχει πρόσβαση στο βίντεο (κάμερα)

Και στις τηλεφωνικές κλήσεις (ήχο)

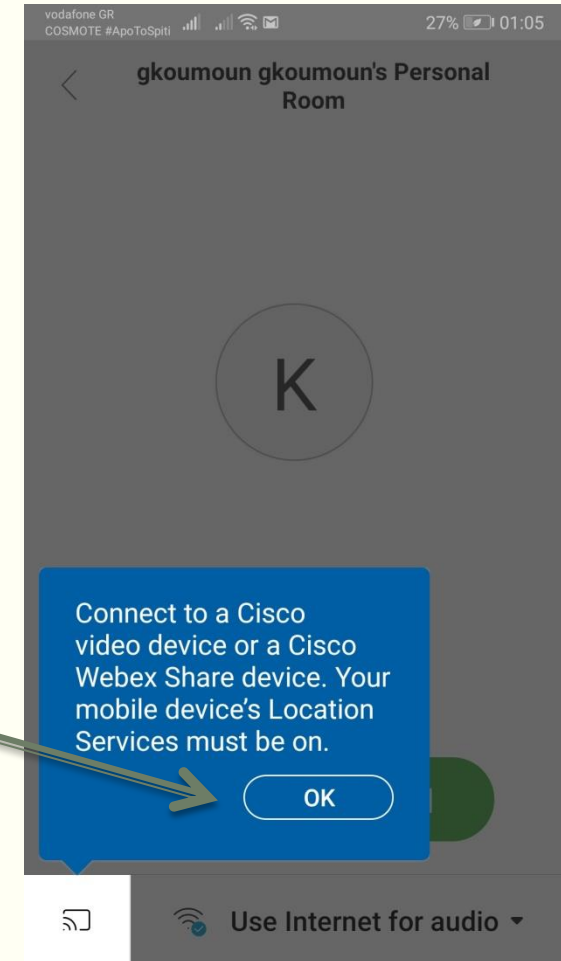


ΒΗΜΑ 5°

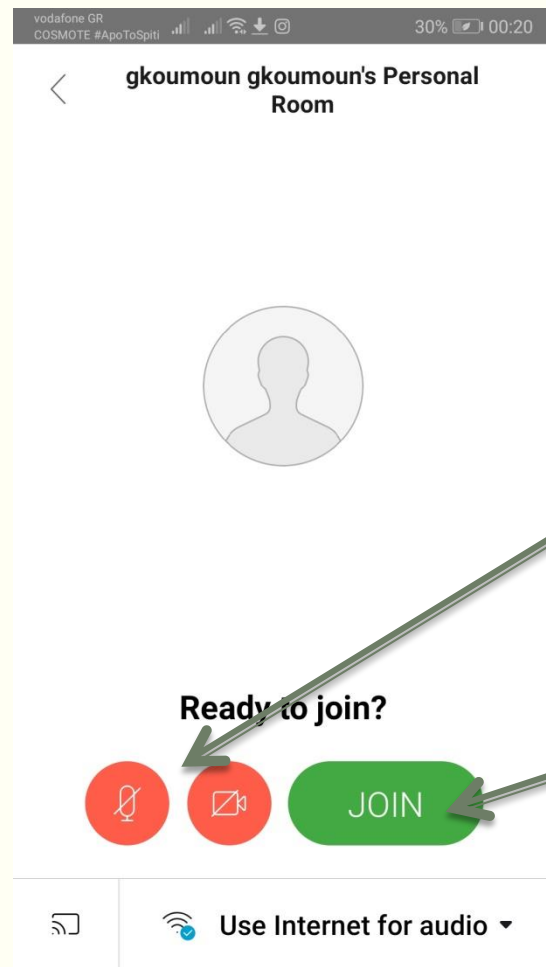


5° βήμα: θα εμφανιστούν αυτές οι 2 οθόνες και θα πρέπει να πατήσουμε NEXT

OK



ΒΗΜΑ 6^ο

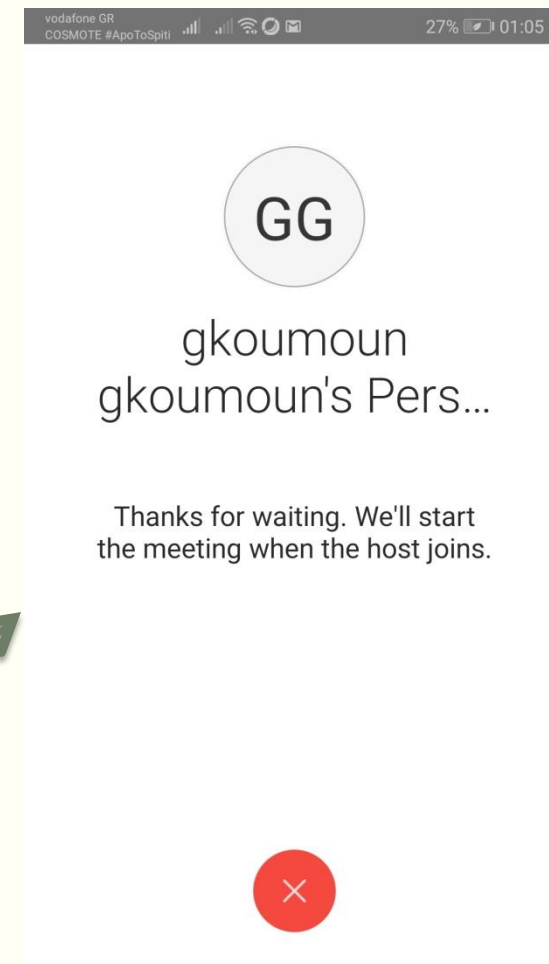


Όταν θα μας εμφανιστεί η αριστερή οθόνη είμαστε έτοιμοι.

Τα 2 κόκκινα σε κύκλο είναι το μικρόφωνο και η κάμερα μας.

Για να ανοίξουν πρέπει να κάνουμε κλικ για να γίνουν γκρι.

Πατάμε τότε το JOIN και μπαίνουμε στην αίθουσα αναμονής της ηλεκτρονικής τάξης



Περιβάλλον εργασίας

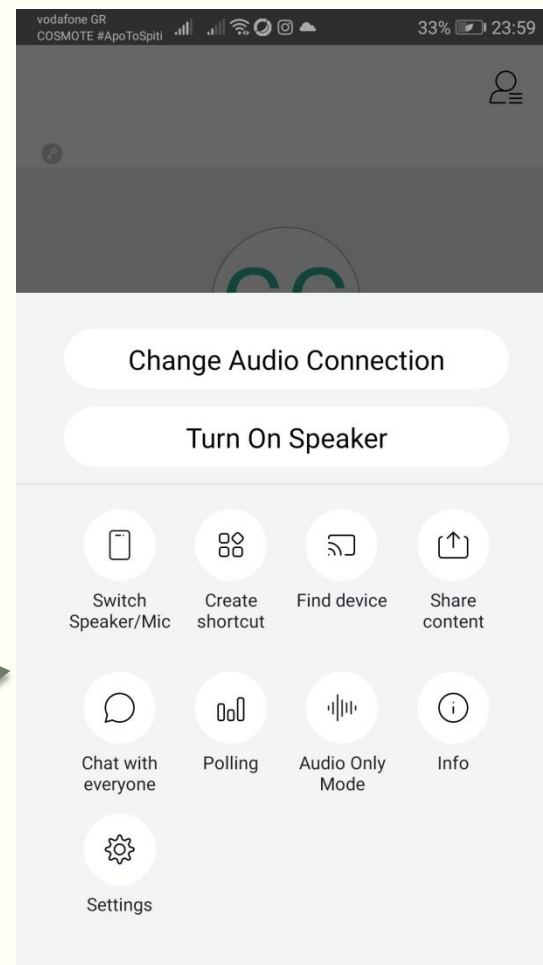


Όταν ο καθηγητής μας δεχθεί, τότε είμαστε στην τάξη.

Όταν έχω συνδεθεί μπορεί να είμαι με κλειστό μικρόφωνο (muted) οπότε πατάω στο εικονίδιο του μικροφώνου για να το ανοίξω Κόκκινο σημαίνει ανενεργό.

Εργαλεία μέσα στην αίθουσα
Τηλεδιάσκεψης:

- Μικρόφωνο (ανοιχτό γκρι χρώμα)
- Κάμερα (κλειστή κόκκινο χρώμα)
- Περισσότερα εργαλεία)
- Χ Φεύγω από την αίθουσα



Περιβάλλον εργασίας



Πατώντας το εικονίδιο ανθρωπάκι βλέπω ποιοί άλλοι είναι μέσα στην αίθουσα (συμμετέχοντες και host) και δίπλα στο όνομά τους αν έχουν μικρόφωνο ανοικτό ή κλειστό.

Αν θέλω να μιλήσω, δίπλα στο όνομά μου εμφανίζεται «χεράκι» και αν πατηθεί ζητάω το λόγο (μπορείς ανά πάσα στιγμή να ανοίξεις το μικρόφωνό σου αλλά το σωστό είναι να ζητάμε το λόγο και να μη μιλάμε όλοι μαζί)

Επίσης αν πατήσεις το τσατ μπορείς να στείλεις γραπτά μηνύματα

